











ภาพถ่ายผลการปฏิบัติตามมาตรการป้องกันและแก้ไขผลกระทบสิ่งแวดล้อม
และมาตรการติดตามตรวจสอบคุณภาพสิ่งแวดล้อม











ภาพถ่ายผลการปฏิบัติตามมาตรการป้องกันและแก้ไขผลกระทบสิ่งแวดล้อม และมาตรการติดตามตรวจสอบคุณภาพสิ่งแวดล้อม
โครงการ โนเบิล รีเฟลกซ์ (ส่วนขยาย) (ระยะดำเนินการ)
ประจำเดือนกรกฎาคม-ธันวาคม 2567

	
รูปที่ ๗7.1 พนักงานคอยดูแลต้นไม้ และสวนหย่อม ภายในพื้นที่โครงการ	
	
รูปที่ ๗7.2 ป้าย “กรุณาดับเครื่องยนต์” ไว้บริเวณลานจอดรถยนต์	รูปที่ ๗7.3 การทำความสะอาดเครื่องปรับอากาศ
	
รูปที่ ๗7.4 ป้ายประชาสัมพันธ์ให้ผู้พักอาศัยทำความสะอาดเครื่องปรับอากาศทุก ๆ 6 เดือน/ครั้ง	รูปที่ ๗7.5 บริเวณช่องเปิดโล่งชั้นลานจอดรถยนต์
	
รูปที่ ๗7.6 ป้าย “กรุณาขับช้า ๆ”	รูปที่ ๗7.7 แผนภูมิองค์กร
	
รูปที่ ๗7.8 ระบบบำบัดน้ำเสียภายในโครงการ	


ภาพถ่ายผลการปฏิบัติตามมาตรการป้องกันและแก้ไขผลกระทบสิ่งแวดล้อม และมาตรการติดตามตรวจสอบคุณภาพสิ่งแวดล้อม
โครงการ โนเบิล รีเฟลกซ์ (ส่วนขยาย) (ระยะดำเนินการ)
ประจำเดือนกรกฎาคม-ธันวาคม 2567

	
<p>รูปที่ ฎ7.9 ป้ายรณรงค์ให้มีการใช้น้ำอย่างประหยัด</p>	<p>รูปที่ ฎ7.10 ถังสำรองน้ำใต้ดิน</p>
	
<p>รูปที่ ฎ7.11 ถังเก็บน้ำชั้นดาดฟ้า</p>	<p>รูปที่ ฎ7.12 ป้ายรณรงค์ให้ผู้อยู่อาศัยใช้ไฟฟ้าอย่างประหยัด</p>
	
<p>รูปที่ ฎ7.13 ป้ายประชาสัมพันธ์ให้ผู้พักอาศัยควรปรับระดับอุณหภูมิภายในห้องให้พอเหมาะประมาณ 25-26 องศาเซลเซียส</p>	<p>รูปที่ ฎ7.14 ถังขยะบริเวณหน้าลิฟท์ของแต่ละชั้น</p>
	
<p>รูปที่ ฎ7.15 ขยะอันตรายโครงการจัดให้อยู่บริเวณลาดจอดรถชั้น 1</p>	
	
<p>รูปที่ ฎ7.16 การเก็บขน-คัดแยกขยะจากถังขยะในแต่ละชั้น</p>	<p>รูปที่ ฎ7.17 ห้องพักขยะรวม</p>

ภาพถ่ายผลการปฏิบัติตามมาตรการป้องกันและแก้ไขผลกระทบสิ่งแวดล้อม และมาตรการติดตามตรวจสอบคุณภาพสิ่งแวดล้อม
โครงการ โนเบิล รีเฟลกซ์ (ส่วนขยาย) (ระยะดำเนินการ)
ประจำเดือนกรกฎาคม-ธันวาคม 2567

	
<p>รูปที่ ฎ7.18 พนักงานทำความสะอาดที่พัคหะรวม</p>	<p>รูปที่ ฎ7.19 พื้นที่แสดงจอตรกเก้บคหหะ บริเวณหน้าห้องพัคหะ</p>
	
<p>รูปที่ ฎ7.20 กรวยจจร บริเวณห้องพัคหะ สำหรับใช้กั้พื้นที่ในการ ทำงานของเจ้าหน้าที</p>	<p>รูปที่ ฎ7.21 มิเตอร์ไฟฟ้า</p>
	
<p>รูปที่ ฎ7.22 เครื่องหมายจจรที่ถนน และที่ลานจอตรก</p>	
	
<p>รูปที่ ฎ7.23 เจ้าหน้าทีรักษาความปลอดภัย</p>	<p>รูปที่ ฎ7.24 ที่จอตรกของโครงการ</p>
	
<p>รูปที่ ฎ7.25 การแบ่งเส้นช่องจจร</p>	<p>รูปที่ ฎ7.26 สติเกอร์ติดรถผู้พัคอาศัยของโครงการ</p>




ภาพถ่ายผลการปฏิบัติตามมาตรการป้องกันและแก้ไขผลกระทบสิ่งแวดล้อม และมาตรการติดตามตรวจสอบคุณภาพสิ่งแวดล้อม
โครงการ โนเบิล รีเฟลกซ์ (ส่วนขยาย) (ระยะดำเนินการ)
ประจำเดือนกรกฎาคม-ธันวาคม 2567

	
รูปที่ ฃ7.27 สระว่ายน้ำของโครงการ	รูปที่ ฃ7.28 อุปกรณ์ช่วยชีวิตบริเวณสระว่ายน้ำ
	
รูปที่ ฃ7.29 ระเบียบการใช้สระว่ายน้ำ	รูปที่ ฃ7.30 ป้ายแสดงผลการตรวจวัดคุณภาพน้ำสระว่ายน้ำ
	
รูปที่ ฃ7.31 ห้องออกกำลังกาย	
 	   
รูปที่ ฃ7.32 พื้นที่สีเขียวของโครงการ	


ภาพถ่ายผลการปฏิบัติตามมาตรการป้องกันและแก้ไขผลกระทบสิ่งแวดล้อม และมาตรการติดตามตรวจสอบคุณภาพสิ่งแวดล้อม
โครงการ โนเบิล รีเฟลกซ์ (ส่วนขยาย) (ระยะดำเนินการ)
ประจำเดือนกรกฎาคม-ธันวาคม 2567

	
รูปที่ ผ7.33 ระบบกล้องวงจรปิดภายในอาคารโครงการ และรอบโครงการ	
	
รูปที่ ผ7.34 อุปกรณ์แจ้งเหตุแบบกริ่งสัญญาณ แบบใช้มือ	
	
รูปที่ ผ7.35 เครื่องตรวจจับควัน	รูปที่ ผ7.36 เครื่องตรวจจับความร้อน
	
รูปที่ ผ7.37 ตู้หัวฉีดดับเพลิง	รูปที่ ผ7.38 เครื่องสูบน้ำดับเพลิง
	
รูปที่ ผ7.39 เครื่องดับเพลิงแบบมือถือ บริเวณห้องเครื่องต่าง ๆ และห้องเครื่องไฟฟ้า	


ภาพถ่ายผลการปฏิบัติตามมาตรการป้องกันและแก้ไขผลกระทบสิ่งแวดล้อม และมาตรการติดตามตรวจสอบคุณภาพสิ่งแวดล้อม
โครงการ โนเบิล รีเฟลกซ์ (ส่วนขยาย) (ระยะดำเนินการ)
ประจำเดือนกรกฎาคม-ธันวาคม 2567

			
รูปที่ ผ7.40 อุปกรณ์ดับเพลิงอัตโนมัติ (Sprinkler) บริเวณในห้องพักทางเดินสำนักงาน และลานจอดรถยนต์			
			
รูปที่ ผ7.41 บันไดหนีไฟ			
			
รูปที่ ผ7.42 ลิฟต์ดับเพลิง		รูปที่ ผ7.43 ลานหนีไฟทางอากาศ	
			
รูปที่ ผ7.44 ไฟส่องสว่างฉุกเฉิน		รูปที่ ผ7.45 ป้ายบอกทางหนีไฟ	
			
รูปที่ ผ7.46 ผังแสดงเส้นทางหนีไฟ และบอกตำแหน่งจุดที่อยู่อุปกรณ์ดับเพลิง		รูปที่ ผ7.47 ป้ายแนะนำการใช้อุปกรณ์	

ภาพถ่ายผลการปฏิบัติตามมาตรการป้องกันและแก้ไขผลกระทบสิ่งแวดล้อม และมาตรการติดตามตรวจสอบคุณภาพสิ่งแวดล้อม
โครงการ โนเบิล รีเฟลกซ์ (ส่วนขยาย) (ระยะดำเนินการ)
ประจำเดือนกรกฎาคม-ธันวาคม 2567



รูปที่ ฎ7.48 การจัดอบรมฝึกซ้อมการอพยพหนีไฟ และการดับเพลิง เดือนธันวาคม 2567



รูปที่ ฎ7.49 จดรวมพล

รูปที่ ฎ7.50 รื้อของโครงการ



รูปที่ ฎ7.51 อาคารของโครงการ